

Стальные диски для грузовых автомобилей

**Качество
по лучшей цене!
Спросите у нас!**











Встроенный качественный вентиль

Высококачественная покраска

Качество, проверенное производителями техники

Стальные диски для грузовых автомобилей

			ET					
Артикул	Размер обода	Присоединительные размеры	Вылет	Форма крепежных отверстий	Грузоподъемность, kg	Вид центровки	Используемые шины	Расположение вентиля
309.60.012	6.75 x 17.5	6/161/205	0	A2	2500	BZ	205/65 R 17.5 205/75 R 17.5 215/75 R 17.5 225/75 R 17.5	внешнее расположение
309.60.010	6.75 x 17.5	10/176/225	130	B33	2500	BMZ	235/75 R 17.5 215/75 R 17.5	внутреннее расположение
309.60.020	9.00 x 22.5	10/281/335	161	B33	4000	BMZ	12+13 R 22.5 295/55 R 22.5 295/60 R 22.5 305/70 R 22.5 315/60 R 22.5 315/70 R 22.5 315/80 R 22.5	внешнее расположение
309.60.030	11.75 x 22.5	10/281/335	0	B33	4500	BMZ	355/50 R 22.5 385/55 R 22.5 385/65 R 22.5	внешнее расположение
309.60.040	11.75 x 22.5	10/281/335	120	M22	4500	MZ	355/50 R 22.5 385/55 R 22.5 385/65 R 22.5	внешнее расположение
309.60.060	14.00 x 22.5	10/281/335	0	M22	5700	BMZ	445/65 R 22.5	внешнее расположение



BZ – центровка по шпилькам
MZ – центровка по ступице
BMZ – смешанная центровка

Качество по лучшей цене!